

## **Mulheres são minoria (19,85%) no primeiro escalão das capitais brasileiras, mas são maioria (59,49%) na área social**

Levantamento inédito e exclusivo da Secretaria Especial de Políticas para as Mulheres, realizado entre os dias 15/01 e 02/02 junto às prefeituras das 26 capitais brasileiras, confirma um quadro de sub-representação feminina em seus recém-nomeados secretariados. A média nacional é de duas mulheres em cada 10 titulares das secretarias municipais. São 79 secretárias (19,85%) e 319 secretários (80,15%) nas 398 secretarias apuradas.

Apesar de sub-representadas, esse índice é superior ao percentual de prefeitas (9,09%) e vereadoras (12,53%) eleitas nas eleições 2008.

### **Concentração feminina na área social**

Os resultados do levantamento mostram um perfil bem definido sobre a presença feminina por área de atuação. Elas são ampla maioria nas secretarias de políticas sociais (59,49%), o que mostra ainda uma forte tendência de delegar às mulheres pastas relacionadas ao cuidado e à extensão da casa e do doméstico. Mais da metade das capitais brasileiras (15) tem uma mulher à frente da Secretaria de Educação, e outras 14 capitais têm mulheres à frente de Secretarias de Assistência Social. As secretarias ligadas à área econômica e de gestão aparecem bem atrás, com 25,31% de presença feminina. A soma das demais áreas totaliza 15,19%.

### **Norte lidera o ranking nacional**

A região Norte tem o maior percentual de participação feminina: 31,81% - 28 secretárias nas 88 secretarias existentes - além de se destacar por ter as duas únicas capitais que alcançaram a paridade: 50% de homens e mulheres em secretarias, em Boa Vista (RR) e Belém (PA).

Em seguida aparece o Nordeste (23,13%) com 31 mulheres nas 134 secretarias existentes. Com percentuais similares, o Centro-Oeste (13,33%) tem seis secretárias em 45 secretarias, e, no Sudeste (12,98%), são 10 mulheres em 77. O Sul aparece bem atrás, com apenas 7,4%: quatro mulheres em 54 secretarias.

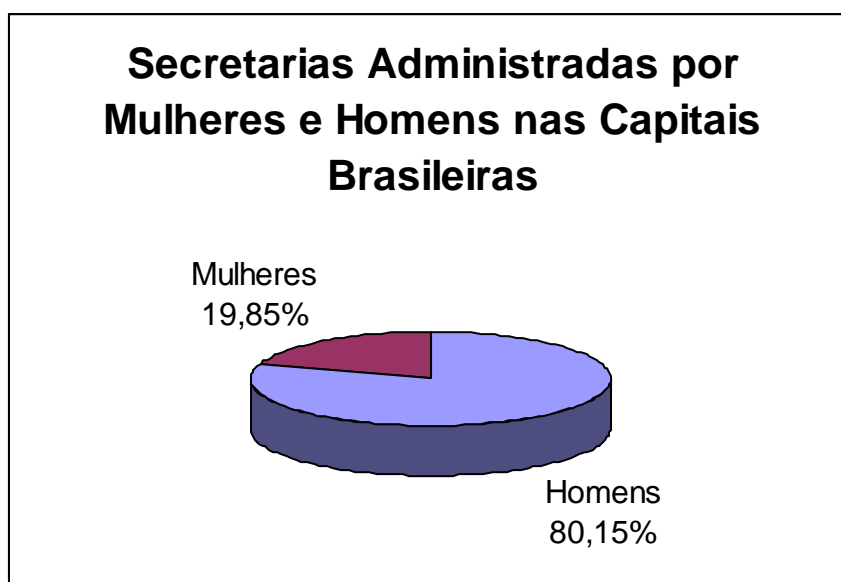
Em termos numéricos, o Nordeste tem o maior número de secretárias (31), enquanto o Sul tem o menor (4). A cidade de São Paulo, no Sudeste, aparece como a capital com o segundo menor percentual de presença feminina no secretariado, 3,84%, e Florianópolis, na região Sul, é a única capital que não tem nenhuma mulher à frente de secretarias.

Com relação à diversificação das pastas ocupadas por mulheres, a região Nordeste aparece em destaque com um maior equilíbrio entre a área social, econômica-gestão e as demais. A região com maior presença feminina em áreas sociais é a Centro-Oeste, com um percentual que chega a 83,33%, bem acima de média nacional de 59,49%. Em

seguida vem o Sudeste, com 70%, o Norte, com 60,71%, o Nordeste, com 51,61%, e o Sul, com 50%.

Assessoria de Imprensa/SPM  
Guto Pires – 3411-4229  
Gabriela Ferreira – 3411-4228  
Analu Fernandes – 3411-4231

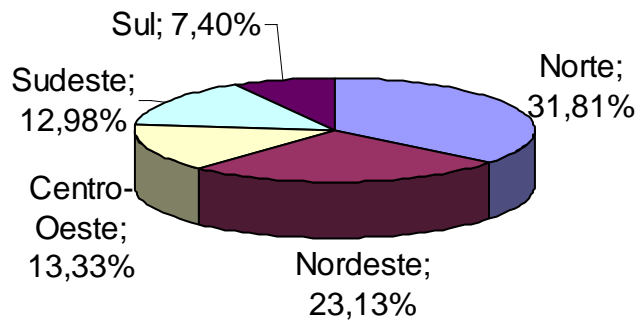
**Média Nacional: 398 secretarias – 79 mulheres (19,85%) e 319 homens (80,15%)**



### Distribuição por Regiões

Regiões	Nº total de Secretarias	Nº de Secretarias ocupadas por mulheres	% de Mulheres nas Secretarias Municipais
Norte	88	28	31,81%
Nordeste	134	31	23,13%
Centro-Oeste	45	6	13,33%
Sudeste	77	10	12,98%
Sul	54	4	7,4%
Brasil	398	79	19,85%

## Mulheres em Secretarias nas Capitais por Região

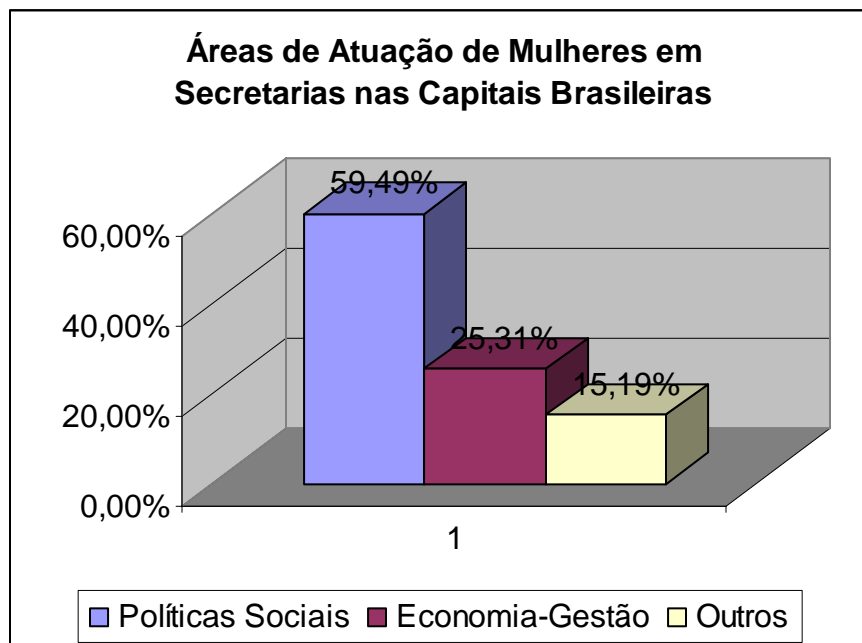


## Distribuição por Capitais

Capitais	Nº total de Secretarias	Nº de Secretarias ocupadas por mulheres	% de Mulheres nas Secretarias Municipais
Belém	12	6	50%
Boa Vista	10	5	50%
Fortaleza	14	5	35,71%
João Pessoa	18	6	33,33%
Manaus	15	5	33,33%
Porto Velho	16	5	31,25%
Aracaju	10	3	30%
Teresina	11	3	27,27%
Macapá	11	3	27,27%
Rio Branco	12	3	25%
São Luis	21	5	23,8%
Vitória	20	4	20%
Campo Grande	10	2	20%
Recife	16	3	18,75%
Rio de Janeiro	22	4	18,18%
Maceió	17	3	17,64%
Porto Alegre	18	3	16,16%
Natal	16	2	12,5%
Goiânia	17	2	11,76%
Cuiabá	18	2	11,11%

<b>Belo Horizonte</b>	9	1	11,11%
<b>Salvador</b>	11	1	9,09%
<b>Palmas</b>	12	1	8,33%
<b>Curitiba</b>	18	1	5,55%
<b>São Paulo</b>	26	1	3,84%
<b>Florianópolis</b>	18	0	0
<b>Total</b>	<b>398</b>	<b>79</b>	<b>19,85%</b>

Áreas de Atuação	Capitais e Número de Secretarias	% de Secretarias Ocupadas
<b>Políticas Sociais</b>	Porto Velho (2) Rio Branco (1) Manaus (3) Boa Vista (5) Belém (3) Macapá (2) Palmas (1) Salvador (1) Aracaju (2) Maceió (1) Recife (2) João Pessoa (2) Natal (1) Fortaleza (4) Teresina (1) São Luís (2) Campo Grande (2) Cuiabá (2) Goiânia (1) Rio de Janeiro (3) São Paulo (1) Belo Horizonte (1) Vitória (2) Porto Alegre (1) Curitiba (1)	59,49%
<b>Economia-Gestão</b>	Porto Velho (1) Rio Branco (2) Manaus (2) Belém (1) Maceió (2) João Pessoa (2) Teresina (1) São Luís (2) Aracaju (1) Recife (1) Goiânia (1) Rio de Janeiro (1) Vitória (1) Porto Alegre (2)	25,31%
<b>Outros</b>	Belém (2) Macapá (1) Porto Velho (2) João Pessoa (2) Natal (1) Fortaleza (1) Teresina (1) São Luís (1) Vitória (1)	15,19%
<b>Total</b>	79	100%



Pesquisa realizada entre os dias 15/01 e 02/02 de 2009.

Foram consultados os sites das prefeituras das capitais e a confirmação dos nomes das secretarias e secretários/os foi efetivada junto às assessorias de imprensa das prefeituras citadas.